

交通 まめ知識

地球と太陽の間の2.5往復分です。

これは何の数字がおわかりでしょうか?

実は東京都市圏内で1日にすべての人が移動した距離の延長に相当するものなのです。(延べ約7億4千万km^注)、地球太陽間の距離は約1億5千万km)ちなみに、これは地球の約1万8,500周分、山手線に換算すると約2100万周できることとなります。東京都市圏内での移動がいかに大規模かつ活発かがうかがえますね。



注)パーソントリップ調査結果のトリップ数と、トリップの発着地をもとに、トリップに対応した距離とを掛け合わせ、それを足し合わせて算出しています。

交通だよりの発行について

東京都市圏交通計画協議会では、平成10年度に実施したパーソントリップ調査の結果について、本号も含めて交通だよりにてお知らせしてまいりました。

今後も、都市交通計画についてみなさんといっしょに考えていくため、ニューズレターを引き続き発行していく予定です。

平成10年秋	平成10年度東京都市圏 パーソントリップ調査
平成11年度	ニューズレターvol.1(創刊号)発行 パンフレット発行 (ニューズレターvol.2(特別号)発行)
	ニューズレターvol.3(本号)発行
	⋮

次号では、昨年実施し、みなさんにご協力をいただきました「交通に関する意識調査」の結果をご紹介します予定です。

編集後記

はやいもので、「東京としげん交通だより」も第3号まで発行のはこびとなりました。今回の特集はいかがでしたでしょうか? 今後とも、みなさんと一緒に、東京都市圏の交通について考えていきたいと思ひます。

「東京都市圏交通計画協議会」とは……

わたしたち「東京都市圏交通計画協議会」は、日本ではじめて複数の都県市関係機関がお互いに協力・調整しあって、広域的な交通問題に関する調査・研究を行う組織として、1968年(昭和43年)に発足し(当時は東京都市圏交通計画委員会)、30年以上にわたって活動してきました。

問い合わせ先

建設省 関東地方建設局 企画部 広域計画調査課 TEL 048-600-1330 FAX 048-600-1373	茨城県 土木部 都市局都市計画課 TEL 029-301-4583 FAX 029-301-4599	埼玉県 住宅都市部 都市計画課 TEL 048-830-5344 FAX 048-830-4881	千葉県 都市部 計画課都市政策室 TEL 043-223-3166 FAX 043-225-4012	東京都 都市計画局 施設計画部交通企画課 TEL 03-5388-3283 FAX 03-5388-1354	神奈川県 県土整備部 都市計画課交通企画班 TEL 045-210-6182 FAX 045-210-8879
横浜市 企画局企画調整部 総合交通計画課 TEL 045-671-4086 FAX 045-662-7362	川崎市 まちづくり局計画部 都市計画課 TEL 044-200-2034 FAX 044-211-7475	千葉市 都市局都市部 都市計画課 TEL 043-245-5306 FAX 043-245-5627	都市基盤整備公団 都市整備部 事業計画課 TEL 03-3263-8392 FAX 03-3263-8188	日本道路公団 東京建設局 建設第一部企画調査課 TEL 03-5418-2027 FAX 03-5418-2050	首都高速道路公団 計画部 調査課 TEL 03-3539-9408 FAX 03-3502-2412

ご意見・ご感想をお寄せください。

東京都市圏交通計画協議会 ホームページアドレス <http://www.ijnet.or.jp/tokyopt/>



東京としげん交通だより

～これからの暮らしと交通を考える～

特集

“くらべてみてください
あなたの住んでいる地域のひとの動きあれこれ”

～平成10年度東京都市圏パーソントリップ調査の結果から～

交通トピック

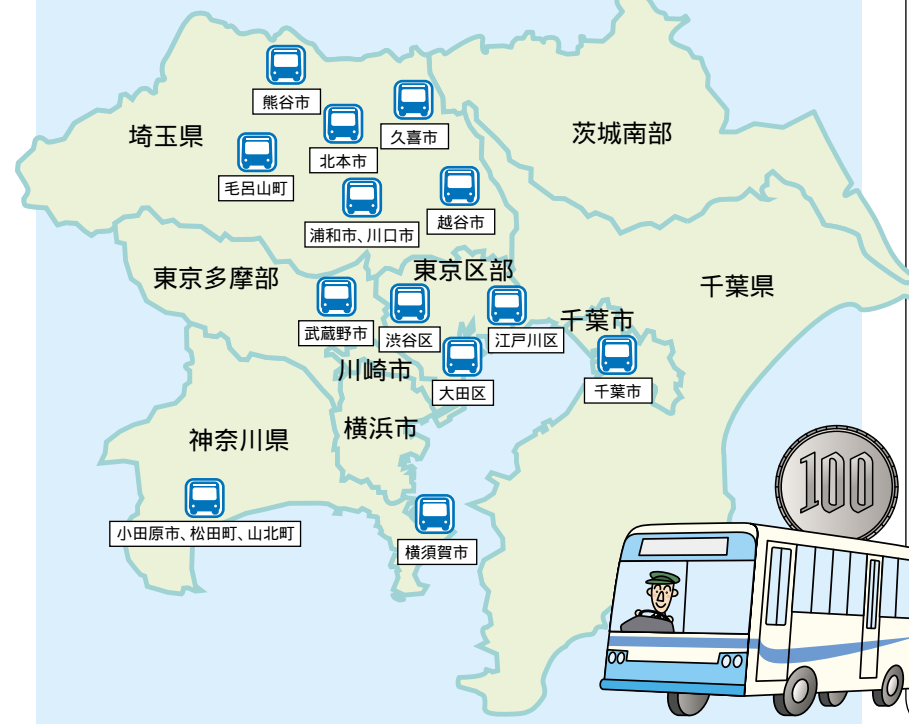
都市圏で活躍する
公共交通

ご存じでしたか? 100円で乗れるバス。

最近、より使いやすいバスサービスのあり方として、特定の区間を100円(ワン・コイン)でバスに乗れる「100円(ワン・コイン)バス」が注目されつつあります。

例えば、1999年10月から実施されている埼玉県の越谷市では、実施前に比べて、1日平均の利用者が約1.5倍にも増えています。越谷市以外にも、東京都市圏内では、下の地図に示した都市などで、導入されています(試行を含む)。

東京都市圏の中で「100円バス」が導入されている主な都市(試行を含む)(平成12年2月現在)



- 越谷市(東武バス、国際興業バス)
新越谷・越谷・北越谷から約1km区間
- 北本市(川越観光バス)
北本駅から約1km区間
- 毛呂山町(川越観光バス)
東毛呂山駅から約1km区間
- 浦和市、川口市(国際興業バス)
東浦和駅から約1km区間
- 熊谷市(試行:東武バス等)
熊谷駅から約1km区間
- 久喜市(試行:東武バス等)
久喜駅から約1km区間
- 千葉市(試行:京成バス、千葉中央バス等)
千葉駅から約1km区間
- 他に、若葉区内においてコミュニティバスを運行。
- 江戸川区(試行:都営バス)
東大島駅 - 小松川2丁目
- 大田区(京急バス)
JR浦田駅 - 京急浦田駅、羽田空港内
- 渋谷区(東急トランセ)
渋谷駅 - 代官山(休日100円)
- 武蔵野市(市内循環バス)
- 小田原市、松田市、山北町(富士急バス)
小田原市、国府津駅、新松田駅、山北駅等から約1km区間
- 横須賀市(試行:京急バス)
浦賀駅から約1km区間

この他にも初乗り区間が100円の路線バスがあります。



今回は、としけん一家のみんなに、ふだんの交通について興味を持っていることや知りたいと思っていることをひとつずつ出してもらおう。

“くらべてみてください あなたの住んでいる地域の状況とあなたの状況”

みなさんが、平日にそれぞれの目的で移動する場合の、片道の所要時間を教えてください。



①「みんな、どのくらいの時間をかけて通勤しているのかな」 あなたは ___分

②「みんな、どのくらいの時間をかけて買い物に行っているのかな」 あなたは ___分

③「みんな、どのくらいの時間をかけて病院に行っているのかな」 あなたは ___分

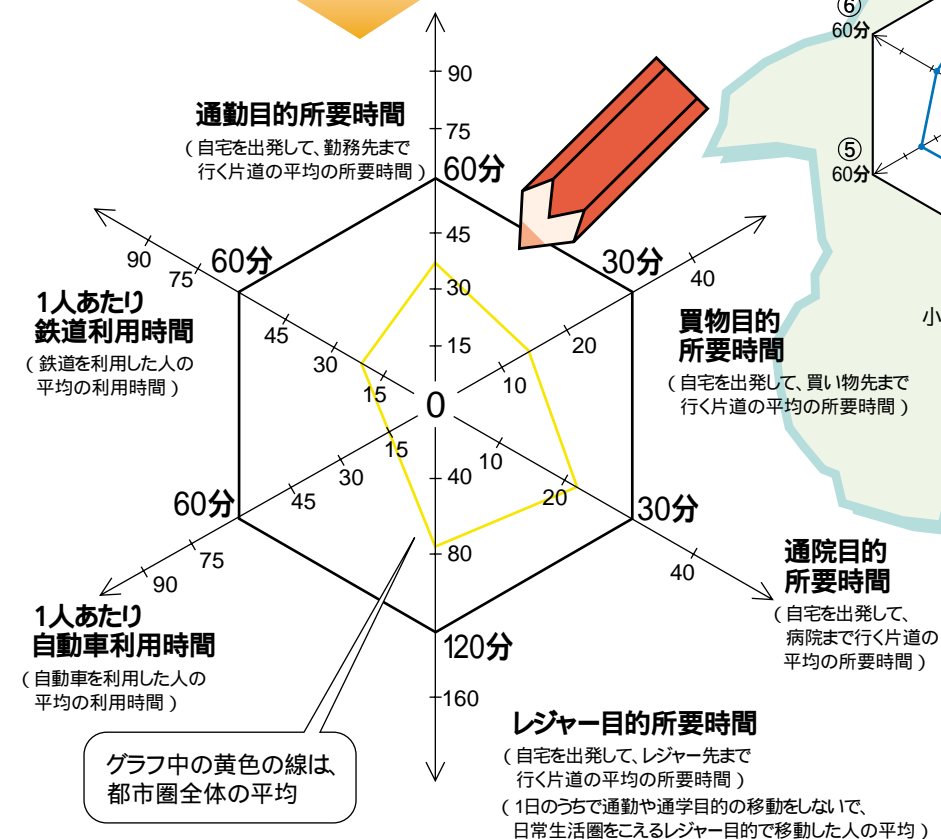
④「みんな、どのくらいの時間をかけてレジャーに行っているのかな」 あなたは ___分

みなさんの、平日のそれぞれの交通手段の利用時間を教えてください。

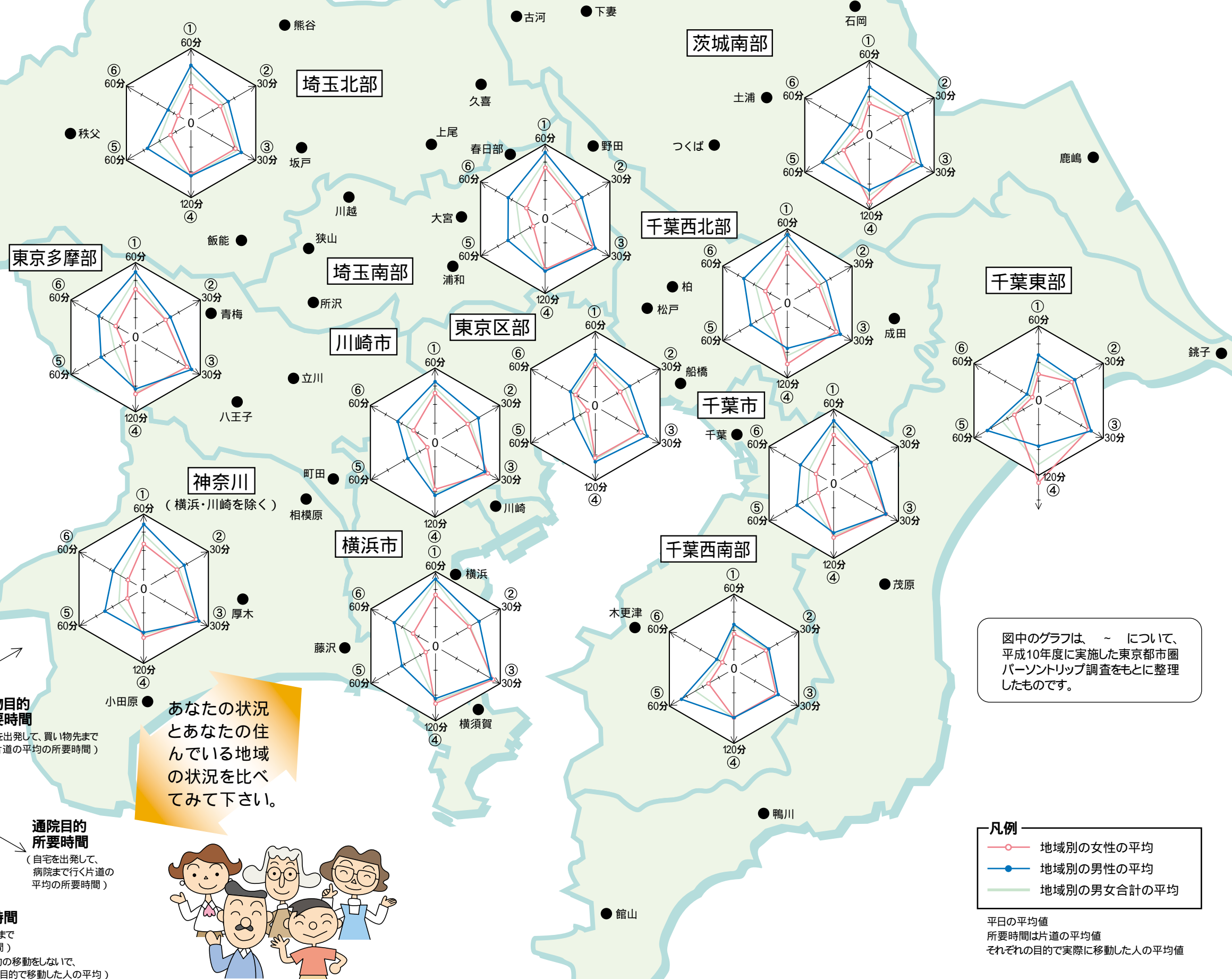
⑤「みんな、1日にどのくらい自動車を利用しているのかな」 あなたは ___分

⑥「みんな、1日にどのくらい鉄道を利用しているのかな」 あなたは ___分

下のグラフに、あなたの状況を書き入れてみてください。



あなたの状況とあなたの住んでいる地域の状況を比べてみてください。



図中のグラフは、～ について、平成10年度に実施した東京都市圏パーソントリップ調査をもとに整理したものです。

凡例
 ○ 地域別の女性の平均
 ● 地域別の男性の平均
 ● 地域別の男女合計の平均

平日の平均値
 所要時間は片道の平均値
 それぞれの目的で実際に移動した人の平均値